

Dobrý den, vítám Vás u návodu pro registraci dopravce na portálu Dopravomat.cz

1. Krok - Prvotní registrace

Na úvodní stránce portálu dopravomat.cz v pravém dolním rohu, naleznete tlačítko: **Registrovat dopravce**, které Vás přesměruje na adresu: www.dopravomat.cz/registrace-dopravce kde vyplníte první základní informace (Jméno firmy, Telefon a Email). Dále je také třeba zaškrtnout souhlas s obchodními podmínkami a pro dokončení základní registrace klikněte na **Zaregistrovat**.

Registrace dopravce

Získejte nové zákazníky, vydělávejte s DOPRAVOMATEM

Jméno firmy:

Telefon:

E-mail:

Souhlasím s [Podmínkami služby](#) a [Ochranou osobních údajů](#)

ZAREGISTROVAT

2. Krok - První přihlášení

Ve chvíli, kdy stisknete tlačítko ZAREGISTROVAT, budete přesměrováni do administrativní sekce, ve kterém již máte možnost nastavit všechny informace o Vašem profilu a zároveň vidíte aktuální nabídky. Stejně tak Vám na email přijde Vaše přihlašovací heslo. V horní liště, již vidíte hlášku, že nejsou splněny, všechny podmínky pro vystavení nabídek. Klikněte tedy na modré slovíčko **ZDE** a budete přesměrováni do dokončení registrace.

DOPRAVOMATNejsou splněny všechny požadavky potřebné pro vystavení nabídky. Seznam naleznete ZDEPřihlášen jako: j.hokac@seznam.cz

Sekce pro dopravce

- Nabídky
- Jízdy
- Profil firmy
- Návod

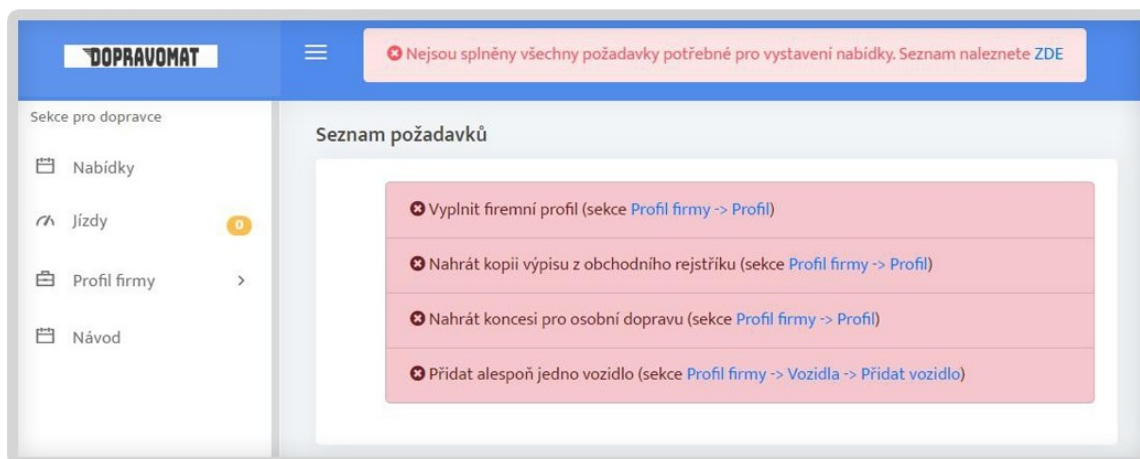
Poptávky zákazníků

ID	Začátek cesty	Datum zpáteční cesty	Odkud	Kam	Cestující	Poznámka	
56	11.05.2020 18:00	--	Zatec	Chomutov	5		Nabídnout cenu
53	12.05.2020 05:10	--	Praha	Ukraina	1		Nabídnout cenu
43	13.05.2020 08:00	--	Karlovy vary	Chomutov	2		Nabídnout cenu
45	14.05.2020 08:00	--	Chodov okr.Sokolov	Rückersdorf Nemecko Bayern	1	Cestuje se mnou i pes, stre...	Nabídnout cenu
49	15.05.2020 12:30	--	Olomouc	Bruntál	1		Nabídnout cenu
46	16.05.2020 07:00	--	Ostrava	Praha	3		Nabídnout cenu

3.Krok - Dokončení registrace

Po kliknutí, Vám administrace portálu zobrazí, seznam požadavků, které je potřeba vyplnit k aktivování účtu. Jedná se o:

- Vyplnění firemního profilu
- Nahrání kopie výpisu z obchodního rejstříku
- Nahrání koncese pro osobní dopravu
- Přidání minimálně jednoho vozidla z Vašeho vozového parku



Začneme tedy prvním bodem, pro který stačí kliknout na modrý text: **Profil firmy -> Profil**

Nyní se nacházíte v neúplném profilu firmy, kde je potřeba vyplnit, všechny požadované informace o Vaší společnosti. Zde je několik tipů, které Vám pomohou při vyplňování:

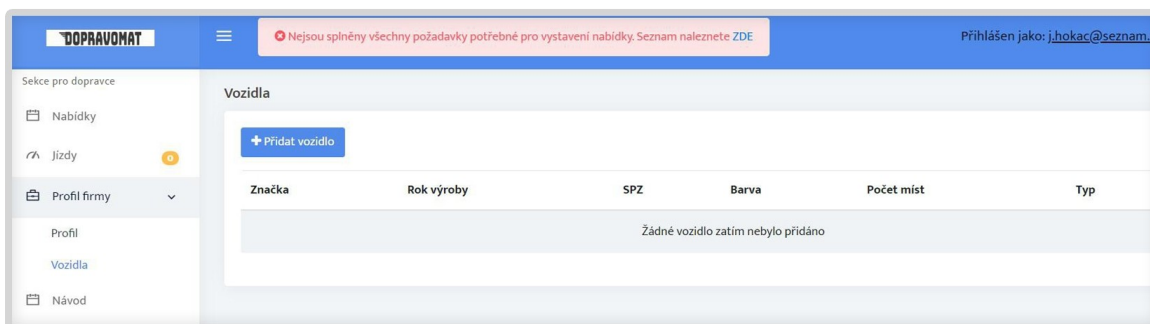
1. Nejste-li plátce DPH, stačí tuto informaci uvést v kolonce místo DIČ čísla.
2. Pokud máte více účtu, vyberte prosím číslo toho, přes který bude vybírat platbu od zákazníků, případně platit provizi portálu.
3. Pokud zprostředkováváte pouze dopravu do 9 osob včetně řidiče, stačí na místo koncese nahrát znovu výpis z obchodního rejstříku.

4. Před nahráváním Koncese a výpisu z OR, klikněte na uložit v levém dolním rohu. Po nahrání Koncese a výpisu z OR, je potřeba po nahrání každého dokumentu, zvláště, kliknout na tlačítko uložit vedle dané kolonky.

Po dokončení všech bodů stačí opět kliknout na uložit v levém dolním rohu. Všechny Vámi uvedené informace, slouží primárně pro potřeby portálu k ověření, že skutečně můžete provozovat přepravu osob a za jejich pravost ručí dopravce.

4. Krok - Přidání vozidla

Po uložení všech údajů, je potřeba ještě přidat vozidlo. K tomuto kroku se dostane 2 způsoby: Opětovně kliknout na modrý text ZDE ve varovné hlášení nebo vybrat možnost Vozidla v levém menu, hned pod kategorií Profil. To Vás přivede na tabulku s výpisem všech Vašich vozidel, která je prozatím prázdná, ale v budoucnu, zde budete moci přidat všechny další vozidla z Vašeho vozového parku.



Nyní tedy klikněte na tlačítko: + Přidat vozidlo, které Vám nabídne možnost vyplnit všechny informace o Vašem vozidle. Co se týká výbavy vozidla, tak ta se přidává až při samotném podání nabídky na poptávku klienta. Po vyplnění všech informací, stačí kliknout na Vytvořit vozidlo a vozidlo bude přidáno do Vašeho seznamu a budete k němu moci přidat fotografie, daného vozu. Po nahrání všech fotografií daného vozu použijte tlačítko Uložit údaje a Vaše registrace bude kompletní.

Nyní je Vaše registrace kompletní a je potřeba vyčkat na schválení Vaší registrace portálem, to probíhá obvykle během následujícího pracovního dne. Tuto dobu můžete využít na přidání dalších vozidel, prozkoumání portálu, nebo změnu hesla přes tlačítko Možnosti v pravém horním rohu.

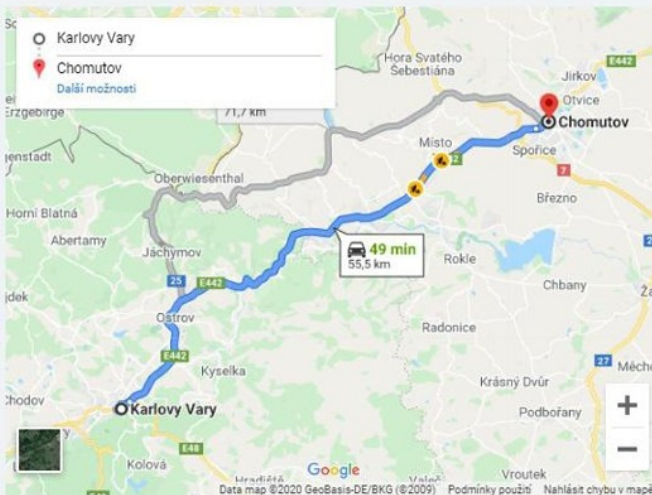
5.Krok - Nabídka

Potvrzení registrace, poznáte, tak, že tlačítko nabídnout cenu u jednotlivých poptávek, půjde rozkliknout. Vyberete si tedy poptávku, která Vás zaujala, rozkliknete jí a zobrazí se Vám následující náhled:

Pravá část, kde vidíte podrobnosti o dané cestě (Odkud, Kam, Kdy, Kolik osob a také google mapku s náhledem trasy):

Poptávka zákazníka

TRASA:



ČÍSLO NABÍDKY:	43
ZAČÁTEK CESTY:	Karlovy vary
CÍL CESTY:	Chomutov
DATUM A ČAS ODJEZDU:	13.05.2020 08:00
POČET CESTUJÍCÍCH:	2
DATUM A ČAS ZPÁTEČNÍ CESTY:	Bez zpáteční cesty
POZNÁMKA:	

Levá část pak slouží již pro samotné podání nabídky. První roleta ukryvá seznam Vámi přidávaných vozidel (Můžete vybrat klidně i více vozidel, pokud je to potřeba k pokrytí poptávky). V druhé roletě pak najdete doplňkové služby jako je wifi, nápoje na palubě,... Do kolonky cena pak uveďte finální cenu včetně DPH, všech poplatků a 10% provize pro náš portál. Pole nabízená cena platí do, slouží k časovému omezení nabídky, doporučujeme vždy nastavit minimálně 2 dny před cestou. K tomu všemu pak můžete doplnit i komentář například s informacemi o tom, zda budete vyžadovat platbu předem, či zálohu...

Nabídněte vaší cenu

Vaše nabídka

Zvolit vozidlo (případně více vozidel pokud je to nutné pro zajištění přepravy)

Vyberte vozidlo / vozidla ▾

Doplňkové služby

Vyberte doplňkové služby ▾

Celková nabízená cena * Měna

Kč ▾

* Cena je včetně všech poplatků, DPH, parkovného, mýtného... i včetně provize 10% pro Dopravomat.

Nabízená cena platí do:

Doplnění informací k nabídce

[Odeslat nabídku zákazníkovi](#)

Nabídku pak dokončíte stisknutím tlačítka odeslat nabídku zákazníkovi.

6.Krok - Podané a přijaté nabídky

Všechny Vámi podané nabídky, pak můžete sledovat v sekci nabídky. Pokud zákazník Vaší nabídku přijme, zobrazí se Vám v kolonce Jízdy, včetně kontaktu na zákazníka, tak ho můžete kontaktovat a domluvit všechny podrobnosti. Stejně tak Vám tato informace přijde emailem.

***To je z našeho manuálu vše,
Děkujeme a pokud byste potřebovali s čímkoli poradit, můžete nás kontaktovat na čísle 774 666 626 nebo na emailu:
info@dopravomat.cz***

Dopravomat.cz